



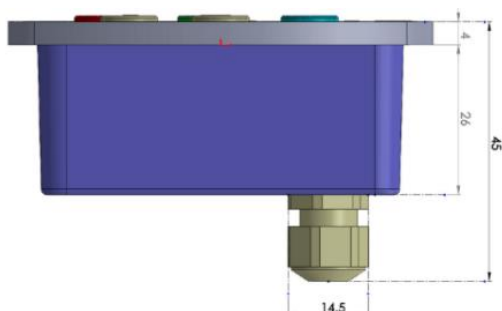
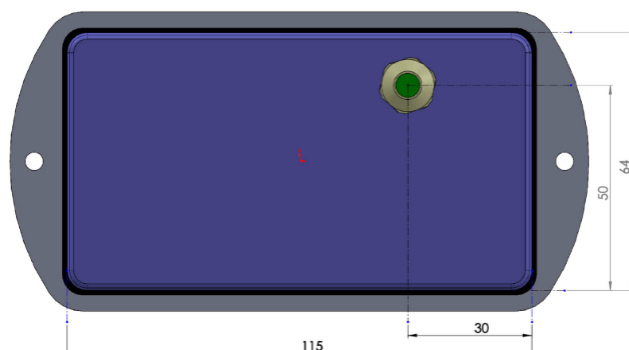
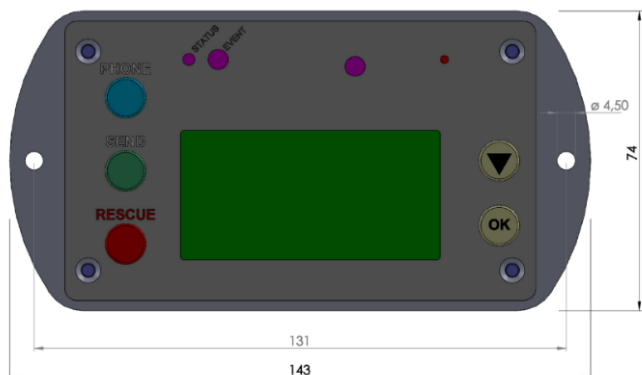
BOITIER DÉPORT IRITRACK : GUIDE D'INSTALLATION MOTO – QUAD

Le déport Iritrack est une extension de l'Iritrack en format réduit offrant les mêmes fonctions que ce dernier (écran, boutons, phonie, message).

Le boîtier déport doit être connecté à l'Iritrack (qui se trouvera dans la bulle de votre moto par exemple) par un câble intégré au déport.

Caractéristiques techniques :

- 1) Dimensions : 143 x 74 x 30 mm (L x l x P), sans le câble
- 2) Presse étoupe : 14,50mm
- 3) 220g, micro embarqué
- 4) Alimenté par l'Iritrack (5-36VDC) via le câble de connexion



- Le déport peut être fixé ou vissé (\varnothing 4,50mm) sur la tour de navigation ou sur le guidon (voir photo).
- **Ecran et boutons doivent être visibles et accessibles**
- Le déport ne nécessite pas une vue dégagée vers le ciel



Montage conforme sur les deux installations :

- ✓ Boutons visibles et accessibles
- ✓ Ecran visible

L'inclinaison du déport sur les photos est optimale. Elle facilite la lecture et l'utilisation par le pilote depuis sa position de conduite.